# “宁企通”惠企综合服务平台----企业注册应用手册

## 一、申报说明

“宁企通”惠企综合服务平台依托江苏政务服务网统一身份认证体系与企业空间，为企业用户提供注册、激活、授权、申报一系列企业级服务。企业经办人需实名认证登录注册，并获得企业线上授权，方可代表企业开展线上申报工作，主要流程如下：

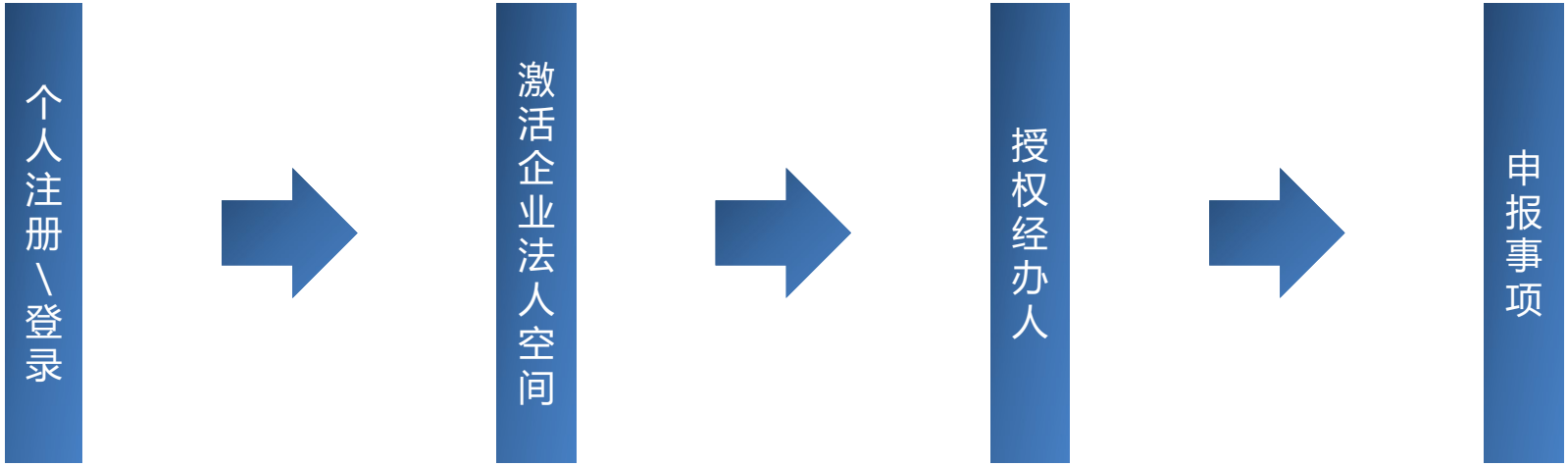

1 个人注册\登录　2 激活企业空间　3 授权经办人　4 申报事项

登录“宁企通”惠企综合服务平台 http://180.101.237.45:8081/nqtmh/njyst/pages/index.html

点击首页右上角登录（或注册）。

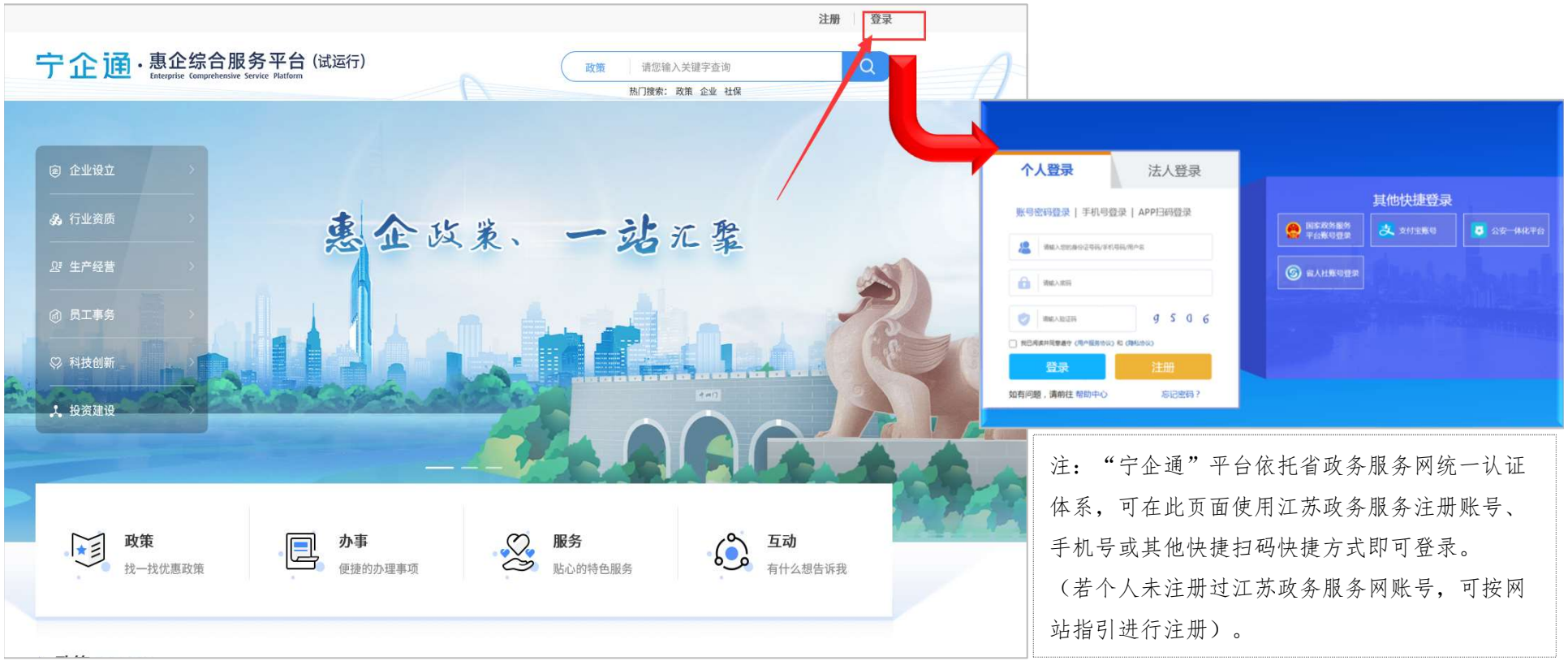


注：“宁企通”平台依托省政务服务网统一认证体系，可在此页面使用江苏政务服务注册账号、手机号或其他快捷扫码快捷方式即可登录。（若个人未注册过江苏政务服务网账号，可按网站指引进行注册）。

1 个人注册\登录　2 激活企业空间　3 授权经办人　4 申报事项

首次使用“宁企通”惠企综合服务平台的企业需要激活企业空间，完成对经办人的授权后，方可开展申报工作。

1 个人注册\登录　2 激活企业空间　3 授权经办人　4 申报事项

1、如果您本人就是企业法定代表人，点击“去激活” 后，列表中会显示所有您作为法人代表的公司名称列表，选中您要激活的公司，点击“激活企业空间”按钮，即可完成激活。

1 个人注册\登录　2 激活企业空间　3 授权经办人　4 申报事项

1、如果您**不是**企业法定代表人，点击“去申请” 后，列表中会显示所有您作为法人代表的公司名称列表，选中您要激活的公司，根据指引完成企业空间激活

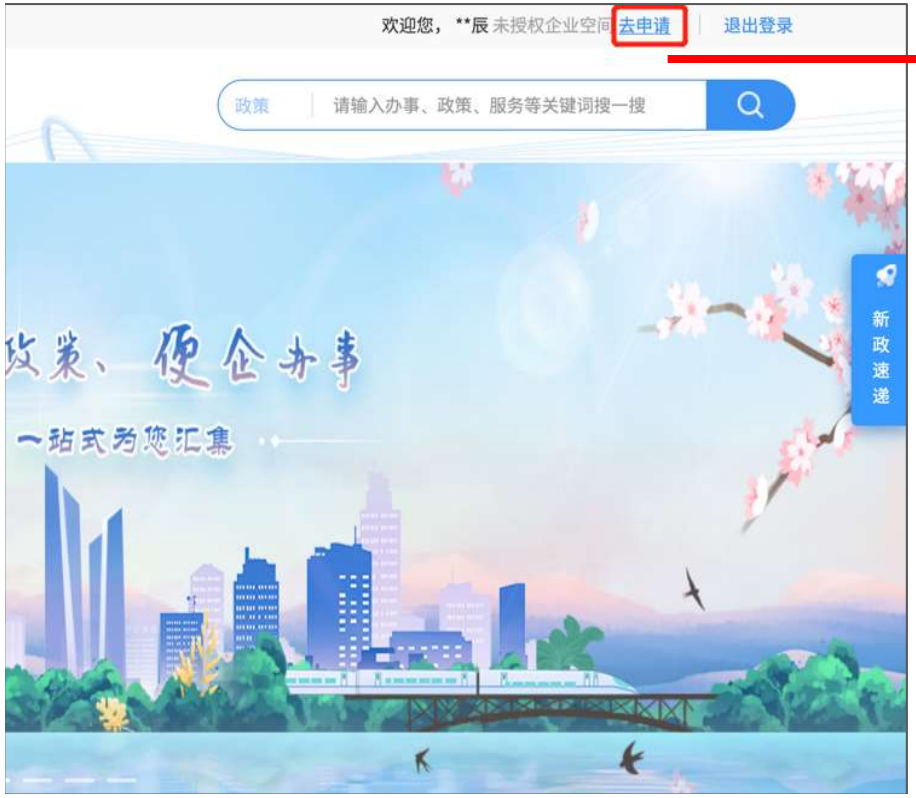

注：需要注意的是，为保障企业空间安全，非法人身份的激活申请均需进行线上申请，线下核验

1 个人注册\登录　2 激活企业空间　3 授权经办人　4 申报事项

企业空间激活后，企业法定代表人或管理员可在法人空间内对本单位经办人进行授权，具体操作步骤如下：

1、点击左图“授权管理”，选择“经办人”处的“添加授权”按钮。

注：法人也可添加“管理员”角色，管理员权限可以帮助企业法人管理企业空间，即可以开展授权和解除授权其他“经办人”， 也可以作为经办人申报本单位所有事项。

1 个人注册\登录　2 激活企业空间　3 授权经办人　4 申报事项

2、填写被授权人的姓名、手机号和身份证。注：被授权人需已完成江苏省政务服务网个人注册，且注册手机号码与此处保持一致。

3、选择授权期限，然后点击“确认授权”，提示授权成功后表示授权完成。

1 个人注册\登录　2 激活企业空间　3 授权经办人　4 申报事项

被授权的经办人即可在宁企通首页，点击“政策申报”，进入到政策事项列表页面，搜索关键字找到要申报的事项，点击“申报”按钮进行事项申报。

1 个人注册\登录　2 激活企业空间　3 授权经办人　4 申报事项

## 也可通过“宁企通”首页的弹窗公告进入事项申报页面

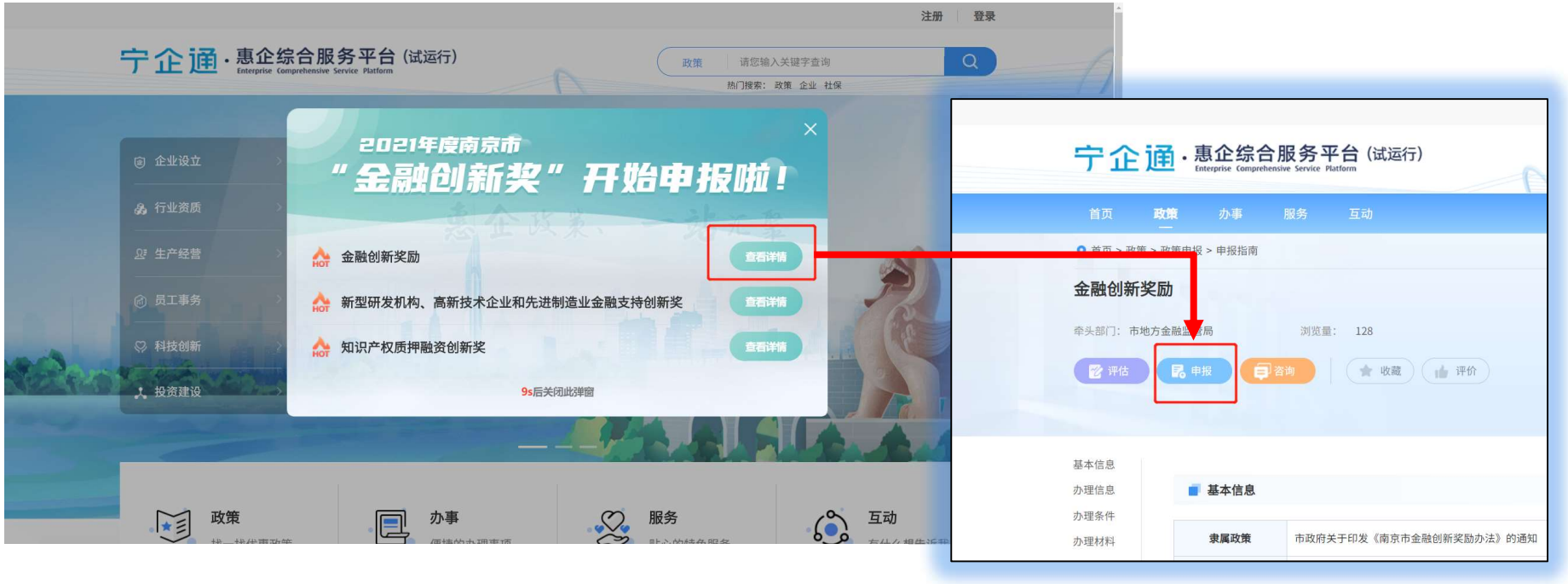

1 个人注册\登录　2 激活企业空间　3 授权经办人　4 申报事项

或者可通过“宁企通”平台“今日申报”栏目，直接点击事项进行申报

1 个人注册\登录　2 激活企业空间　3 授权经办人　4 申报事项

在线申报需要填写申报表单和上传材料，表单的企业部分信息已自动带入，企业按照表单实际情况如实填写。点击下一步，上传材料，材料上传后点击提交，本次申报完成。

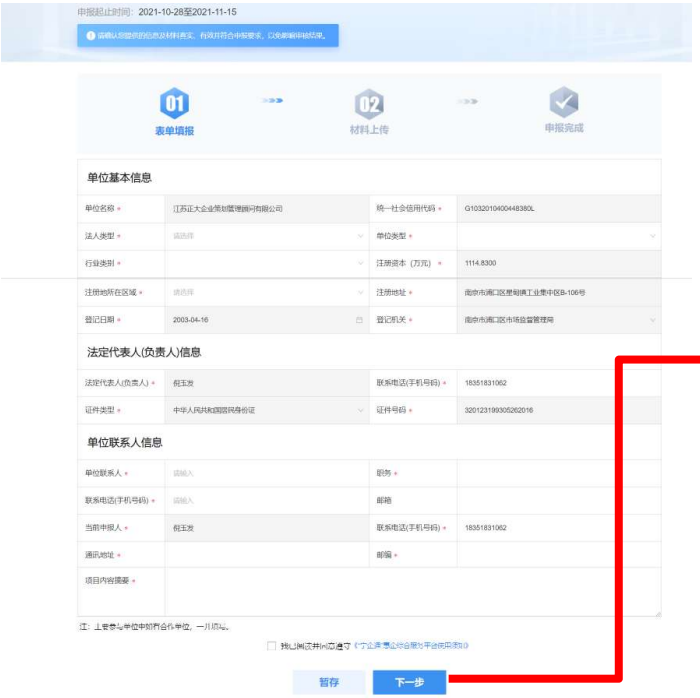

## 二、 办件查询

事项申报后，企业法定代表人、管理员、经办人均可至“企业空间-我的申报”模块进行申报办件查询。

## 三、 咨询服务

1、企业空间激活、使用指导：025-68505888

2、“宁企通”惠企综合服务平台服务咨询：025-68505641，025-68505888

3、宁企通平台线上咨询群（微信）：